


個人型確定拠出年金

iDeCo

運用商品ナビ



2024年5月改定

iDeCo(イデコ)は個人型確定拠出年金の愛称です。

401k個人型年金プラン<十六銀行・東京海上日動> 十六銀行/東京海上日動

運用商品の詳細は「運用商品ガイド」で、最新の運用実績等は「実績推移表」でご確認できます。

iDeCoの商品選択をお手伝いする資産配分シミュレーションツール「なっとく運用サポート」もご利用ください。

運用商品ガイドおよび実績推移表はこちら



なっとく運用サポートはこちら



<確定拠出年金の運用商品に関するお取扱い>

◎運用の方法の情報の提供は、確定拠出年金運営管理機関として行います。

◎特定の運用の方法の推奨は、禁止されています。



iDeCo
普及推進キャラクター
「イデコちゃん」

大切な老後資産を育てるための

運用の“コツ”

- 運用商品ラインアップ ● iDeCo×運用
- なっとく運用サポート ● 各種手数料

※この資料は、個人型確定拠出年金の説明を目的としており、個別の運用商品の販売や推奨を目的としたものではありません。また、2024年5月1日時点の制度・税制をもとに作成しております。

運用商品ラインアップ

運用商品の詳細および最新の運用実績等については、ホームページからご確認ください。



投資信託商品			
区分	商品コード	商品名	選定理由
バランス パッシブ	00391	三菱UFJ ライフセレクト トファンド(安定型)	主として国内外の複数の資産(内外の株式・債券、短期金融資産)に分散投資します。安定性に成長性を加味し、中長期的な資産の成長を目指すファンドとして選定しました。
バランス パッシブ	00394	三菱UFJ ライフセレクト トファンド(安定成長型)	主として国内外の複数の資産(内外の株式・債券、短期金融資産)に分散投資します。安定性と成長性をバランスさせ、中長期的な資産の成長を目指すファンドとして選定しました。
バランス アクティブ	01639	投資のソムリエ<DC 年金>リスク抑制型	日本を含む世界各国の株式、公社債および不動産投資信託証券に分散投資します。基準価額の変動リスクを一定内に抑え、安定的な収益の確保を目指すファンドとして選定しました。
バランス アクティブ	02053	東京海上ターゲット・ イヤー・ファンド2035	ターゲットイヤー(退職時期)に向けて、年齢に応じたリスク調整を行う投資信託です。初心者にも受け入れやすいこと、相対的に信託報酬が低いことから選定しました。
バランス アクティブ	02054	東京海上ターゲット・ イヤー・ファンド2045	ターゲットイヤー(退職時期)に向けて、年齢に応じたリスク調整を行う投資信託です。初心者にも受け入れやすいこと、相対的に信託報酬が低いことから選定しました。
バランス アクティブ	02055	東京海上ターゲット・ イヤー・ファンド2055	ターゲットイヤー(退職時期)に向けて、年齢に応じたリスク調整を行う投資信託です。初心者にも受け入れやすいこと、相対的に信託報酬が低いことから選定しました。
バランス アクティブ	02056	東京海上ターゲット・ イヤー・ファンド2065	ターゲットイヤー(退職時期)に向けて、年齢に応じたリスク調整を行う投資信託です。初心者にも受け入れやすいこと、相対的に信託報酬が低いことから選定しました。
バランス アクティブ	00054	東京海上セレクシ ョン・バランス30	主として国内外の複数の資産(内外の株式・債券、短期金融資産)に分散投資します。安定性に成長性を加味し、中長期的な資産の成長を目指すファンドとして選定しました。
バランス アクティブ	00053	東京海上セレクシ ョン・バランス50	主として国内外の複数の資産(内外の株式・債券、短期金融資産)に分散投資します。安定性と成長性をバランスさせ、中長期的な資産の成長を目指すファンドとして選定しました。
バランス アクティブ	00057	東京海上セレクシ ョン・バランス70	主として国内外の複数の資産(内外の株式・債券、短期金融資産)に分散投資します。成長性を重視し、中長期的な資産の成長を目指すファンドとして選定しました。
バランス アクティブ	01535	東京海上・円資産バ ランスファンド(年10 回決算型)	国内の複数の資産(債券、株式、不動産投資信託)に分散投資しながら、信託財産の着実な成長と安定した収益の確保が期待できるファンドとして選定しました。
国内株式 パッシブ	01887	三菱UFJ DC国内株 式インデックスファンド	わが国の株式を主要投資対象とし、東証株価指数(TOPIX)(配当込み)に連動する投資成果をめざすインデックスファンドとして選定しました。
国内株式 パッシブ	00052	東京海上セレクシ ョン・日本株TOPIX	主に東証株価指数(TOPIX)に採用されている銘柄を中心に投資します。ベンチマークに連動する投資成果を目標とするインデックスファンドとして選定しました。
国内株式 アクティブ	00842	東海3県ファンド(確定 拠出年金)	東海3県に本社があり、証券取引所に上場している日本法人の株式のうち、時価総額上位約50社の銘柄に投資します。東海地域にフォーカスしたファンドとして選定しました。
国内株式 アクティブ	00056	東京海上セレクシ ョン・日本株式	主に日本法人の株式に投資します。ベンチマークを上回る投資成果を目標とするアクティブファンドです。中長期的な資産の成長が期待できるファンドとして選定しました。
外国株式 パッシブ	01637	野村新興国株式イン デックスファンド(確 定拠出年金向け)	新興国の株式を実質的な投資対象とします。外貨建資産については、為替ヘッジを行いません。ベンチマークに連動する投資成果を目指して運用するファンドとして選定しました。

2020年10月1日現在

区分	商品コード	商品名	選定理由
外国株式 パッシブ	01284	東京海上セレクション・ 外国株式インデックス	主に外国株式に投資します。ベンチマークに連動する投資成果の達成を目標とするインデックスファンドです。中長期的な成長が期待できるファンドとして選定しました。
外国株式 アクティブ	01604	大和住銀DC海外株 式アクティブファンド	海外株式に分散投資します。リスクの低減とグローバルな企業への投資機会の獲得により、中長期的にベンチマークを上回る収益が期待できるファンドとして選定しました。
国内債券 パッシブ	00789	ダイワ投信倶楽部日 本債券インデックス	日本の債券に投資します。ベンチマークに連動する投資成果の達成を目標とするインデックスファンドです。中長期的に安定成長が期待できるファンドとして選定しました。
外国債券 パッシブ	01638	インデックスファンド海外債 券(ヘッジあり)年決算型	主に外国債券(為替ヘッジあり)に投資します。ベンチマークに連動する投資成果を目指すインデックスファンドです。中長期的な安定成長が期待できるファンドとして選定しました。
外国債券 パッシブ	01283	東京海上セレクション・ 外国債券インデックス	主に外国債券に投資します。ベンチマークに連動する投資成果の達成を目標とするインデックスファンドです。中長期的に安定成長が期待できるファンドとして選定しました。
外国債券 アクティブ	00050	東京海上セレクシ ョン・外国債券	主に外国債券に投資します。ベンチマークを上回る投資成果の達成を目標とします。中長期的な安定成長が期待できるファンドとして選定しました。
REIT パッシブ	01560	野村世界REITイン デックスファンド(確 定拠出年金向け)	世界各国の不動産投資信託証券を実質的な投資対象とします。ベンチマークの動きに連動する投資成果を目指して運用するファンドとして選定しました。
REIT アクティブ	01605	三菱UFJ <DC>J-R EITファンド	東証REIT指数(配当込み)をベンチマークとし、これを中長期的に上回る投資成果を目指します。わが国の不動産投資信託証券に投資するファンドとして選定しました。

※投資信託商品は元本確保型の商品ではありません。どの運用商品も元本割れの可能性があります。


元本確保型商品

区分	商品コード	商品名	選定理由
預金 -	00390	DC定期預金(1年)	満期時の元本と利息の支払いが保証されている元本確保型商品です。預金保険制度の対象でもあり、安全性の高い商品として選定しました。

金融商品の主なリスクの種類

価格変動 リスク	投資信託に組み込まれている株式や債券の価格が変動するリスクです。政治経済、個々の会社の業績、景気などの動向、為替や商品などの市況等が株式や債券の価格に影響を及ぼしています。
金利変動 リスク	市中金利の変動により、投資信託に組み込まれている債券の価格が変動するリスクです。債券価格は、市中金利が上昇すると下落し、市中金利が下落すると上昇します。一般的に債券価格の変動幅は、償還までの期間が長いほど大きく、短いほど小さくなります。
為替変動 リスク	外国株式や外国債券などに投資する投資信託の基準価額は、為替レートの変動による影響を受けます。円高になれば基準価額はマイナスに、円安になれば基準価額はプラスになります。
信用 リスク	債券を発行した国や企業などが、財政難や経営不振などによって利息や償還金を、あらかじめ定めた条件で支払うことができなくなるリスクです。
インフレ リスク	インフレ(物価の上昇)により、お金の実質的な価値が減少するリスクです。

運用商品は、
これらのリスクにより
価格が変動します。



リスクってなんだろう？

- 一般的にリスクという「危険」と捉えがちですが、運用におけるリスクは、**投資したお金がふえたり減ったりする「ブレ」**を指します。リターンとは、投資した金額と受取金額の差額(プラスの場合とマイナスの場合があります)を指します。
- リスクが大きい場合は、リターンも大きくなり、リスクが小さい場合は、リターンも小さくなります。

リターンはリスクの大きさに比例します。



①

②

安心してiDeCoをはじめめるために

iDeCo × 運用

Q1 知識や経験のない私でも、運用できるのでしょうか。

- ① iDeCoにおける運用は、大切な老後資金を準備することが目的です。中長期的な視点で、将来のために資産を育てることが必要です。

運用というと短期的な価格の変動から利益を得るものと考えられる方もいるかもしれませんが、iDeCoの運用はそのような「投機」ではなく、将来的な資産の成長を期待して、長期的に資産を育てる「投資」です。相場観や特別な運用スキルは不要です。

iDeCoの運用“7箇条”

1. お金にも働いてもらう。
2. 長期的に資産を育てる気持ちをもつ。
3. 自分が許容できるリスクの程度(=リスク許容度)を知る。
4. 「長期」「分散」「積立」でリスク・コントロールを継続する。
5. 投資信託を活用し、自身のリスク許容度に合った商品を選ぶ。
6. 年に一度は運用成果を確認して、資産配分を見直す。
7. 一喜一憂せず、コツコツ続ける。

Q2 iDeCoで運用する際の“コツ”を教えてください。

- ① 長期資産形成を目指すiDeCoでは、「長期」「分散」「積立」の重要性を理解したうえで、運用商品を選択することが重要です。

iDeCoでは、年金や一時金を受け取るまでに最低でも5年間の運用期間があります。つまり、誰でも自動的に長期投資ができる仕組みです。また、定期的に掛金を拠出する積立投資ですから、投資時期も分散されます。さらに、国内外の株式や債券など異なる資産に分散投資することで、リスクをコントロールしながら安定的な収益の確保を目指します。

長期投資

- 投資対象の成長には、時間が必要です。

例えば、長期的な成長が見込まれる企業に投資して、予想通り企業が成長すれば、すべての株主が利益を得ることができます。情報量や資金量ではプロにかなわない個人投資家にとって、頻りに売買を繰り返して継続的に利益を得続けることは容易ではありません。着実な利益を目指すなら、時間はかかるかもしれませんが、長期投資で企業や経済の成長を待つことが王道といえます。

分散投資

- 安定的に資産をふやしていくには、大きく儲けようとするのではなくプレを抑えた運用が大切です。



積立投資

- 「積立投資」により、投資時期の分散を図ることで短期的な値動きに左右されることなく安心して運用を続けることができます。

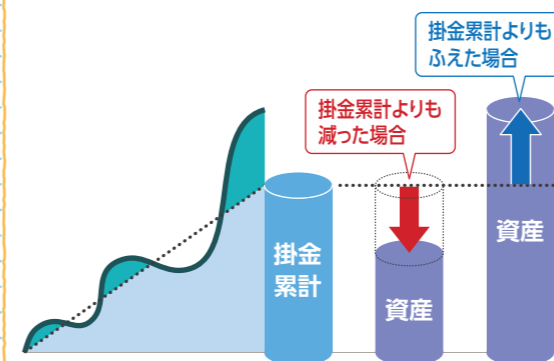
知っておきたいiDeCo運用の“コツ”

Q3 運用商品には、どのようなものがありますか。

- ① iDeCoの運用商品には、預金・保険等の元本確保型商品と、リスクはあるもののより大きな収益が期待できる投資信託の2種類があります。
- ② 投資信託を活用すれば、運用は初めてという方でも“分散投資”をかんたんに実践できます。

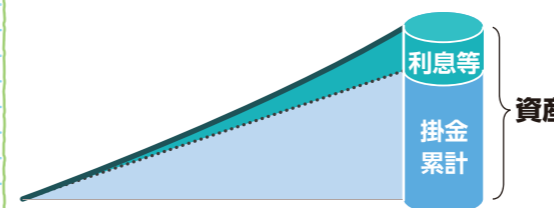
投資信託商品

運用成果が変動します



元本確保型商品

利息(利息相当分)が上乗せされます



Q4 元本確保型商品100%の運用も可能ですか。

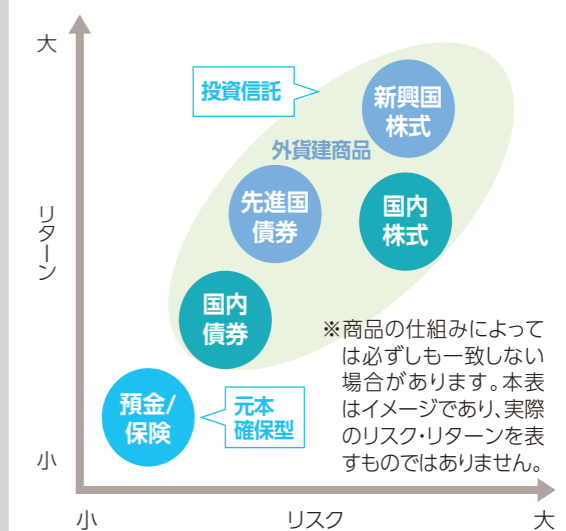
- ① 元本の安全性を重視したい方は、元本確保型100%で運用することも可能です。また、元本確保型と投資信託を組み合わせる運用すれば、安全性と収益性のバランスをとることができます。

例えば、元本確保型の運用商品をベースにして、少しだけ投資信託を組み合わせるといった方法もあります。この場合、株式比率の低いバランス型の投資信託を利用するとさらにリスクを低く抑えることができます。

Q5 できることならリスクはとりたくありません。

- ① まずは、金融商品ごとに、リスクの大きさや特性、リターンとの関係性を理解すると共に、自分はどの程度のリスクまでなら、許容できるのかを考えることが大切です。

金融商品のリスク・リターン(イメージ)



上図は、縦軸がリターン、横軸がリスクを表しています。左下に位置する金融商品ほどローリスク・ローリターン、右上に位置するほどハイリスク・ハイリターンの商品といえます。

投資信託商品のいろいろ

Q6 投資信託商品には、どのような種類がありますか。

- ① 投資信託商品は、運用する金融商品によって大きく9種類に分類されます。
- ② 種類の異なる投資信託を組み合わせることもできますが、運用が初めての方なら数種類の投資信託がパッケージになったバランス型を利用する方法もあります。様々な種類（投資対象、運用手法、コスト）がありますので、ご自身の投資観やリスクの許容度にあった商品を選択してください。

国内債券型 (主に国内の債券に投資)

特徴 債券の利息(クーポン収入)や債券価格の変動等により基準価額が影響を受けます。

リスクのイメージ

国内株式型 (主に国内の株式に投資)

特徴 株式の配当金や株価の変動等により基準価額が影響を受けます。

リスクのイメージ

国内REIT型 (主にオフィスビルや商業施設、マンションなどの不動産に投資)

特徴 不動産の賃貸・売買市場、金利の変動等により基準価額が影響を受けます。

マネープール型 **特徴** 短期の公社債等、比較的安全性の高い金融商品に投資するため、元本割れの可能性は低くなります。

その他 **特徴** 上記以外の特定の資産を中心に投資をします。

バランス型

(国内債券・外国債券・国内株式・外国株式を組み合わせる投資)

特徴 国内外の株式・債券等をあらかじめ組み合わせたファンドです。異なる資産への分散投資を自動的に行うことができます。

【資産配分を固定するタイプ】
株式や債券等の比率をあらかじめ固定しているファンドです。

【資産配分比率の調整を行うタイプ】
リスク量を重視しながら機動的に資産配分の変更を行うことで価格変動を抑制し、安定した成果を目指すファンドです。

【ターゲット・イヤー・ファンド】
ターゲットイヤー(退職時期)に向けて、年齢に応じたリスク調整を行うファンドです。

外国債券型 (主に外国の債券に投資)

特徴 国内債券型の特徴に加え、外国為替相場の影響を受けます。

リスクのイメージ

外国株式型 (主に外国の株式に投資)

特徴 国内株式型の特徴に加え、外国為替相場の影響を受けます。

リスクのイメージ

外国REIT型

特徴 国内REIT型の特徴に加え、外国為替相場の影響を受けます。

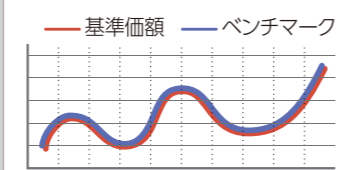
投資信託の運用手法 投資信託商品には大きく2つの運用タイプがあります。

- ① 投資信託商品には運用の目標とする指標(ベンチマーク)を定めているものがあります。

例えば、日経平均株価に連動するようなパッシブ型のファンドは、日本の大手企業全体に投資するようなイメージです。一方、アクティブ型は、運用の専門家(ファンドマネージャー)が独自の市場分析や企業調査などを行って投資する市場や資産、銘柄を選択し、売買を判断します。このため、パッシブ型に比べて運用にかかるコストが高めになる傾向があります。

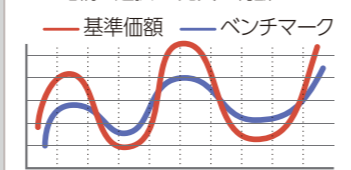
パッシブ型

ベンチマークと同じ成果を目指す運用タイプです。インデックスファンドともいいます。



アクティブ型

ベンチマークを上回る成果を目指す運用タイプです。運用の専門家(ファンドマネージャー)が独自の調査・分析に基づき銘柄を選択し、売買を判断します。



! どちらの運用タイプも運用成果は保証されません。また、アクティブ型の運用成果が必ずしもパッシブ型を上回るわけではありません。

自身のリスク許容度に合った商品を選ぶ

Q7 どんな運用商品を選べばよいかわかりません。

- ① いくつかの運用商品を組み合わせる「分散投資」が基本。自身のリスク許容度に応じて組み合わせることが大切です。自身のリスク許容度が確認でき、それに合った資産配分シミュレーションができるツール「なっとく運用サポート」をご用意していますので、ご利用ください。
- ② 年齢、収入、ライフイベントなどによりリスク許容度にも変化が生じます。また運用環境や経済の見通しなども変わっていきます。このような場合は、いつでも運用商品を変更することができます。
- ③ 運用状況や資産残高は、年に一度ご案内する「確定拠出年金・残高のお知らせ」で確認できますので、必要に応じて、運用商品の預替え(たまった資産の変更)や運用割合変更(掛金の変更)を検討しましょう。

なっとく運用サポート

- なっとく運用サポートは、5つの質問にお答えいただくことで、お客様一人ひとりに適した資産配分例や運用シミュレーション結果をご案内する資産配分シミュレーションツールです。なっとく運用サポートで、自身のリスク許容度と、それに合った運用商品の組み合わせを確認しましょう。
- なっとく運用サポートご利用の際は、表紙に記載の二次元コードからアクセスしてください。

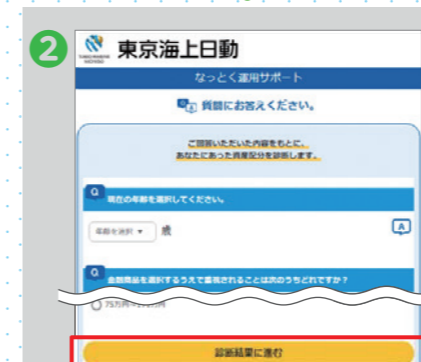
- 1 ご留意事項の確認と同意
- 2 5つの質問に回答

- 3 リスク許容度とポートフォリオの確認

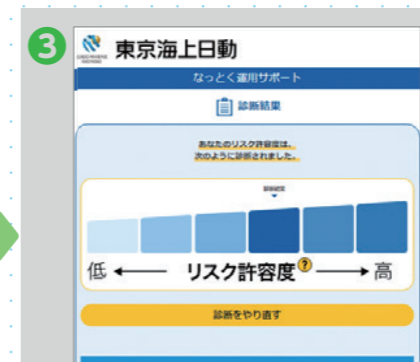
- 4 具体的な商品の例をみる



ご留意事項を確認し、「同意する」にチェックして「次へ」をタップ。

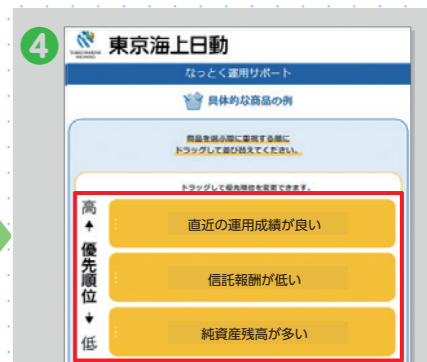


5つの質問に回答し「診断結果に進む」をタップ。



「複数の資産を組み合わせる運用する」、「バランス型ファンドで運用する」のいずれかを選択*し、「具体的な商品を見る」をタップ。

*リスク許容度の診断結果により選択できない場合があります。



優先順位はドラッグして変更することができます。



選択した優先順位に基づき、具体的な商品の例が表示されます。

各種手数料

● 投資信託商品にかかる手数料

	手数料	内容
購入時	販売手数料	販売会社に支払う手数料です。 確定拠出年金では多くの場合、販売手数料はかかりません。
運用中	信託報酬	運用会社等に支払う手数料です。 商品の資産残高から毎日差引かれ、基準価額に反映されます。
売却時	信託財産留保額	売却時にかかる手数料です。 一部の商品のみにかかります。

- 投資信託商品で運用する場合、運用成果にかかわらず、一定の手数料がかかります。この手数料は投資信託商品の資産残高から自動的に差引かれます。
※投資信託商品の手数料は「運用商品ガイド」をご確認ください。

● 国民年金基金連合会から委託を受けた以下の機関が業務を行います。

受付金融機関	株式会社十六銀行／東京海上日動火災保険株式会社
運営管理機関	株式会社十六銀行／東京海上日動火災保険株式会社
再委託先運営管理機関	日本レコード・キーピング・ネットワーク株式会社
事務委託先金融機関	三菱UFJ信託銀行株式会社／日本マスタートラスト信託銀行株式会社

● 加入者・運用指図者の手数料(税込)

実際に運用される金額は、下表①～④の手数料が差引かれた後の金額になります。

2019年10月1日現在

	a.加入者*1	b.運用指図者*2	支払先	支払方法
①加入手数料	2,829円		国民年金基金連合会	初回掛金または移換金(個人別管理資産)から差引かれます。
②事務取扱手数料	拠出1回あたり 105円	—	国民年金基金連合会	拠出時に掛金から差引かれます。
③事務委託先手数料	月額66円*3	月額66円	三菱UFJ信託銀行／ 日本マスタートラスト信託銀行	a.加入者:拠出時に掛金から差引かれます。 b.運用指図者:前年12月～当年11月の該当月分は、翌年3月に資産から差引かれます。
④運営管理手数料	月額319円*3	月額262円	東京海上日動火災保険	a.加入者:拠出時に掛金から差引かれます。 b.運用指図者:前年12月～当年11月の該当月分は、翌年3月に資産から差引かれます。

*1 加入者とは、ご自身で掛金を拠出する方です。

*2 運用指図者とは、これまで積み立てた資産のみ運用する方または年金受給者です。

*3 複数月分の掛金をまとめて拠出する場合は、月額手数料に当該月数を乗じた額が差引かれます。

● その他の手数料(税込)

- 受給に関する手数料 事務委託先手数料 ————— 1回あたり 440円
※受給に関する手数料は給付金から差引かれます。

- 還付に関する手数料 国民年金基金連合会 ————— 1回あたり 1,048円
事務委託先手数料 ————— 1回あたり 440円

※還付について

国民年金保険料の未納期間に拠出した掛金、加入者資格を有しない期間に拠出した掛金、および拠出限度額を超えて拠出された掛金については、還付されます。その際、手数料は還付金から差引かれます。

● 脱退に関する手数料

	脱退要件	手数料
企業型確定拠出年金の加入者であった方	企業型の脱退要件を満たす	440円
	個人型の脱退要件を満たす	4,180円
個人型確定拠出年金の加入者または運用指図者であった方	個人型の脱退要件を満たす	440円
国民年金基金連合会に自動移換された資産がある方	個人型の脱退要件を満たす	4,180円

※以前に加入していた企業型確定拠出年金の運営管理機関等により、別途手数料がかかることがあります。

◆確定拠出年金 運用商品一覧

401 k 個人型年金プラン<十六銀行・東京海上日動>

00000076

基準日：2026年4月

投資信託商品

区分	商品コード	売却順	商品名	商品選定理由	信託報酬率 税込(%)	信託財産 留保額(%)
バランス パッシブ	00391	15	三菱UFJライフセレクト ファンド(安定型)	主として国内外の複数の資産(内外の株式・債券、短期金融資産)に分散投資します。安定性に成長性を加味し、中長期的な資産の成長を目指すファンドとして選定しました。	0.748	なし
バランス パッシブ	00394	16	三菱UFJライフセレクト ファンド(安定成長型)	主として国内外の複数の資産(内外の株式・債券、短期金融資産)に分散投資します。安定性と成長性をバランスさせ、中長期的な資産の成長を目指すファンドとして選定しました。	0.814	なし
バランス アクティブ	01639	17	投資のソムリエ<DC年金 >リスク抑制型	日本を含む世界各国の株式、公社債および不動産投資信託証券に分散投資します。基準価額の変動リスクを一定内に抑え、安定的な収益の確保を目指すファンドとして選定しました。	0.649	なし
バランス アクティブ	02053	18	東京海上ターゲット・イヤー・ ファンド2035	ターゲットイヤー(退職時期)に向けて年齢に応じたリスク調整を行う投資信託です。初心者にも受け入れ易いこと、相対的に信託報酬が低いことから選定しました。	0.308	なし
バランス アクティブ	02054	19	東京海上ターゲット・イヤー・ ファンド2045	ターゲットイヤー(退職時期)に向けて年齢に応じたリスク調整を行う投資信託です。初心者にも受け入れ易いこと、相対的に信託報酬が低いことから選定しました。	0.308	なし
バランス アクティブ	02055	20	東京海上ターゲット・イヤー・ ファンド2055	ターゲットイヤー(退職時期)に向けて年齢に応じたリスク調整を行う投資信託です。初心者にも受け入れ易いこと、相対的に信託報酬が低いことから選定しました。	0.308	なし
バランス アクティブ	02056	21	東京海上ターゲット・イヤー・ ファンド2065	ターゲットイヤー(退職時期)に向けて年齢に応じたリスク調整を行う投資信託です。初心者にも受け入れ易いこと、相対的に信託報酬が低いことから選定しました。	0.308	なし
バランス アクティブ	00054	22	東京海上セレクション・バラ ンス30	主として国内外の複数の資産(内外の株式・債券、短期金融資産)に分散投資します。安定性に成長性を加味し、中長期的な資産の成長を目指すファンドとして選定しました。	0.9273	なし
バランス アクティブ	00053	23	東京海上セレクション・バラ ンス50	主として国内外の複数の資産(内外の株式・債券、短期金融資産)に分散投資します。安定性と成長性をバランスさせ、中長期的な資産の成長を目指すファンドとして選定しました。	1.1363	なし
バランス アクティブ	00057	24	東京海上セレクション・バラ ンス70	主として国内外の複数の資産(内外の株式・債券、短期金融資産)に分散投資します。成長性を重視し、中長期的な資産の成長を目指すファンドとして選定しました。	1.3453	なし
バランス アクティブ	01535	25	東京海上・円資産バランス ファンド(年1回決算型)	国内の複数の資産(債券、株式、不動産投資信託)に分散投資します。リスクを抑制しながら、信託財産の着実な成長と安定した収益の確保が期待できるファンドとして選定しました。	0.924	なし
国内株式 パッシブ	01887	6	三菱UFJDC国内株 式インデックスファンド	わが国の株式を主要投資対象とし、東証株価指数(TOPIX)(配当込み)に連動する投資成果をめざすインデックスファンドとして選定しました。	0.22	なし
国内株式 パッシブ	00052	7	東京海上セレクション・日本 株TOPIX	主に東証株価指数(TOPIX)に採用されている銘柄を中心に投資します。ベンチマークに連動する投資成果を目標とするインデックスファンドとして選定しました。	0.154	なし
国内株式 アクティブ	00842	8	東海3県ファンド(確定拠 出年金)	東海3県に本社があり、証券取引所に上場している日本法人の株式のうち、時価総額上位約50社の銘柄に投資します。東海地域にフォーカスしたファンドとして選定しました。	1.078	なし



裏面に続きます→→→

◆確定拠出年金 運用商品一覧

401 k 個人型年金プラン<十六銀行・東京海上日動>

00000076

投資信託商品

区分	商品コード	売却順	商品名	商品選定理由	信託報酬率 税込(%)	信託財産 留保額(%)
国内株式 アクティブ	00056	9	東京海上セレクション・日本株式	主に日本法人の株式に投資します。ベンチマークを上回る投資成果を目標とするアクティブファンドです。中長期的な資産の成長が期待できるファンドとして選定しました。	1.65	なし
外国株式 パッシブ	01637	10	野村新興国株式インデックスファンド（確定拠出年金向け）	新興国の株式を実質的な投資対象とします。外貨建資産については、為替ヘッジを行いません。ベンチマークに連動する投資成果を目指して運用するファンドとして選定しました。	0.275	なし
外国株式 パッシブ	01284	11	東京海上セレクション・外国株式インデックス	主に外国株式に投資します。ベンチマークに連動する投資成果の達成を目標とするインデックスファンドです。中長期的な成長が期待できるファンドとして選定しました。	0.22	なし
外国株式 アクティブ	01604	12	大和住銀 D C 海外株式アクティブファンド	海外株式に分散投資します。リスクの低減とグローバルな企業への投資機会の獲得により、中長期的にベンチマークを上回る収益が期待できるファンドとして選定しました。	1.782	なし
国内債券 パッシブ	00789	2	ダイワ投信倶楽部日本債券インデックス	日本の債券に投資します。ベンチマークに連動する投資成果の達成を目標とするインデックスファンドです。中長期的に安定成長が期待できるファンドとして選定しました。	0.275	なし
外国債券 パッシブ	01638	3	インデックスファンド海外債券（ヘッジあり）1年決算型	主に外国債券（為替ヘッジあり）に投資します。ベンチマークに連動する投資成果を目指すインデックスファンドです。中長期的な安定成長が期待できるファンドとして選定しました。	0.473	0.2
外国債券 パッシブ	01283	4	東京海上セレクション・外国債券インデックス	主に外国債券に投資します。ベンチマークに連動する投資成果の達成を目標とするインデックスファンドです。中長期的に安定成長が期待できるファンドとして選定しました。	0.198	なし
外国債券 アクティブ	00050	5	東京海上セレクション・外国債券	主に外国債券に投資します。ベンチマークを上回る投資成果の達成を目標とします。中長期的な安定成長が期待できるファンドとして選定しました。	0.715	なし
REIT パッシブ	01560	13	野村世界 R E I T インデックスファンド（確定拠出年金向け）	世界各国の不動産投資信託証券を実質的な投資対象とします。ベンチマークの動きに連動する投資成果を目指して運用するファンドとして選定しました。	0.363	なし
REIT アクティブ	01605	14	三菱 U F J < D C > J - R E I T ファンド	東証 R E I T 指数（配当込み）をベンチマークとし、これを中長期的に上回る投資成果を目指します。わが国の不動産投資信託証券に投資するファンドとして選定しました。	0.935	なし

元本確保型商品

区分	商品コード	売却順	商品名	商品選定理由	信託報酬率 税込(%)	信託財産 留保額(%)
預金 -	00390	1	D C 定期預金（1年）	満期時の元本と利息の支払いが保証されている元本確保型商品です。預金保険制度の対象でもあり、安全性の高い商品として選定しました。	-	-

